

COMMENT CREER VOTRE ESPACE ADHERENT EN LIGNE

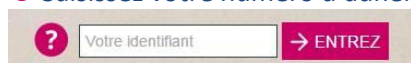
Vous souhaitez vous connecter à votre espace adhérent pour accéder à vos remboursements à tout moment et faciliter vos démarches.

Avant toute chose, vous devez créer votre compte. En voici les principales étapes :

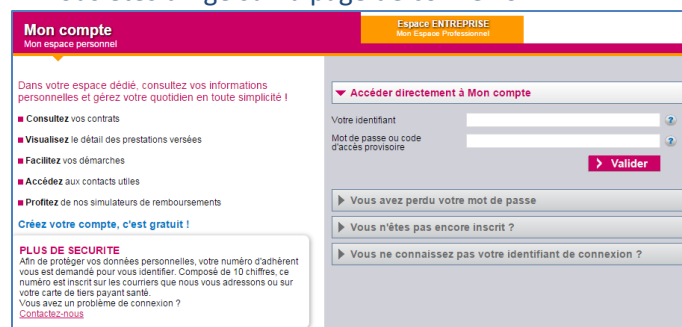
1 Sélectionnez dans la rubrique MON ESPACE, votre profil :



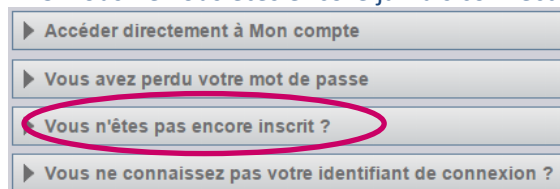
2 Saisissez votre numéro d'adhérent composé de 10 chiffres :



3 Vous êtes dirigé sur la page de connexion :

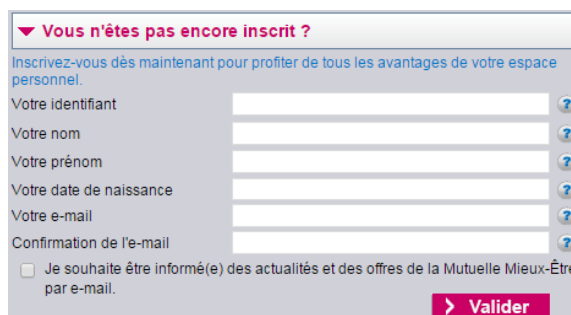


4 Si vous ne vous êtes encore jamais connecté à votre espace, vous devez vous inscrire :



5 Pour cela, renseignez les informations suivantes :

- Votre numéro d'adhérent
- Votre nom
- Votre prénom
- Votre date de naissance
- Votre email



Après validation de ce formulaire, un courrier contenant un mot de passe provisoire est produit et vous est adressé (réception sous huitaine) pour vos connexions ultérieures.

